



Wesentliche Ergebnisse der Passantenbefragung sowie der Onlinebefragung in Burgdorf

Dipl. Geogr. Katharina Staiger
29. Oktober 2019

Das Dokument ist urheberrechtlich geschützt. Alle Rechte vorbehalten. GMA Geographische Gesellschaft für Mittelsachsen e.V. ist die alleinige Rechteinhaberin.
Das Foto ist ein Copyright von GMA Geographische Gesellschaft für Mittelsachsen e.V. © 2019. Alle Rechte vorbehalten.

Endbericht folgt!

Anzahl der Befragten

Passantenbefragung:

- /// Samstag, 14.09.2019: 09:00 – 14:00 Uhr
- /// Mittwoch, 18.09.2019: 09:00 – 13:00 Uhr
- /// Freitag, 20.09.2019: 10:00 – 17:00 Uhr

→ insgesamt 356 auswertbare Interviews

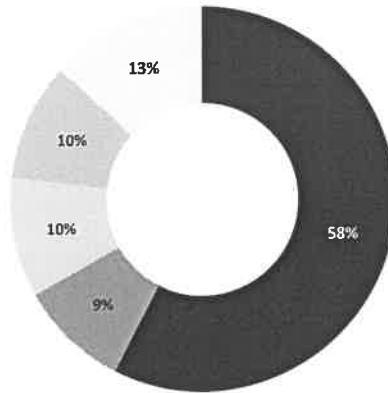
Online-Befragung homepage:

- /// Freitag, 06.09. – 20.09.2019

→ 271 Befragte aus Burgdorf



Wohnorte der befragten Passanten



Burgdorf
 Uetze / Ortsteile
 Lehrte / Stadtteile
 sonstige Orte
 keine Angaben

Burgdorf: 205 Befragte

Uetze mit Hänigsen, Dedenhausen, Schwüblingsen:

33 Befragte

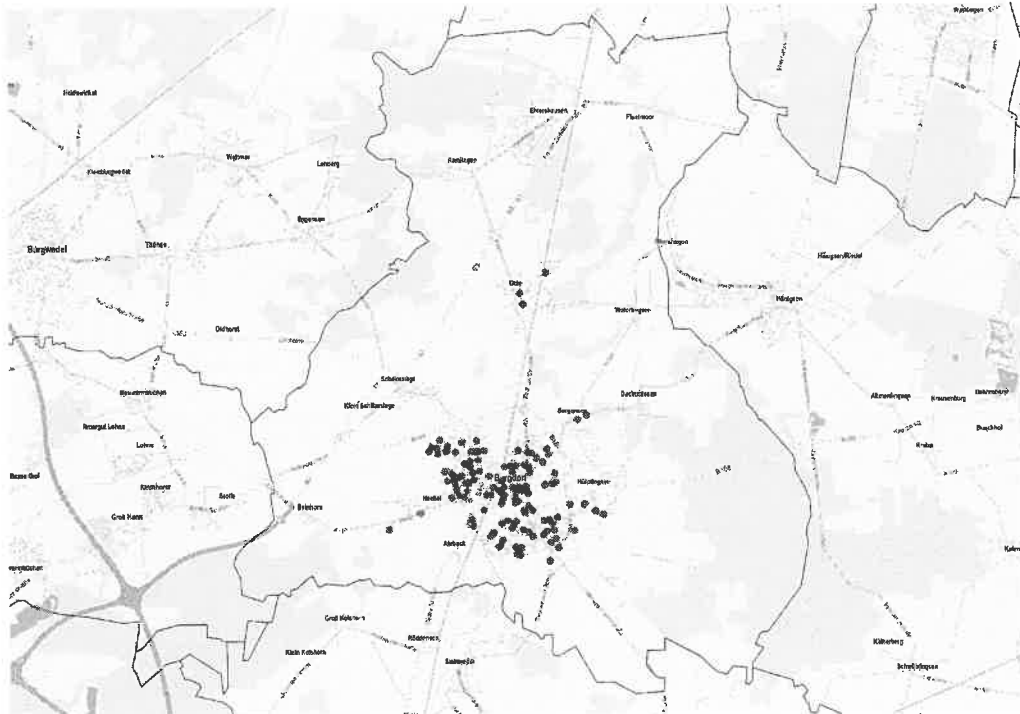
Lehrte mit Ahlten, Aligse, Arpke, Immensen, Röddensen, Sievershausen, Steinwedel: 36 Befragte

sonstige Orte: Altwarmbüchen, Burgwedel, Celle, Hannover, Isernhagen, Wettmar: 35 Befragte

keine Angaben: 47 Befragte



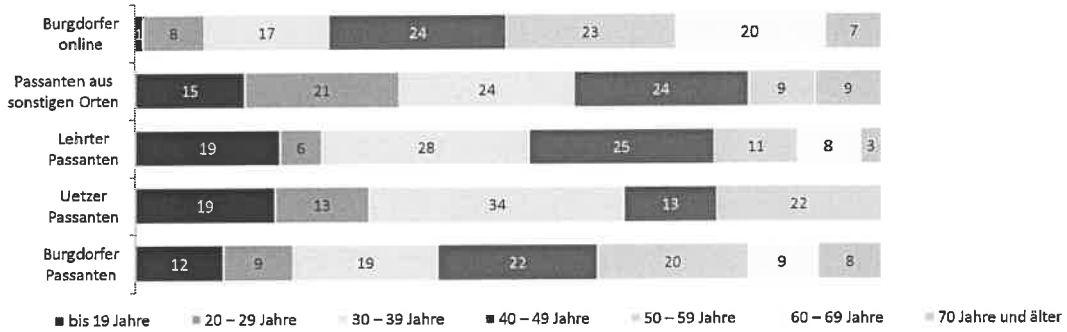
Wohnorte der Burgdorfer – Onlinebefragung



271 Befragte: nur 106 Befragte mit Angaben zur Straße

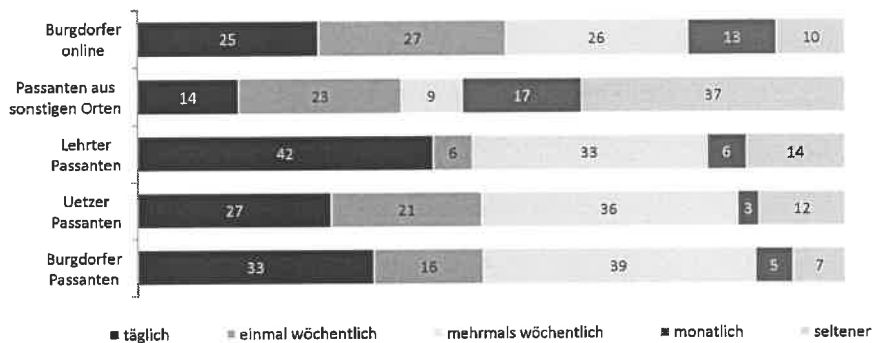


Merkmale: Altersgruppe



Einkaufshäufigkeit in der Burgdorfer Innenstadt

Frage: „Wie häufig kaufen Sie in der Innenstadt von Burgdorf ein?“





Hauptgrund für den Besuch in der Innenstadt

Frage: „Was ist der Hauptgrund für Ihren Besuch in der Innenstadt von Burgdorf?“

	Angaben in % der Passanten aus...				Burgdorfer
	Burgdorf	Uetze	Lehrte	sonstige	online
gehe Einkaufen	27	24	22	17	38
arbeite hier / gehe hier zur Schule	7	6	19	14	4
wohne hier	4	-	3	3	9
Wochenmarkt	8	-	3	6	10
Freunde/Bekannte/Verwandte treffen	4	9	3	11	2
nutze Dienstleister	3	9	-	3	15
Besuch von Ärzten, Physiotherapie	3	9	6	3	7
Gastronomiebesuch	7	6	3	14	10
Besuch von Ämtern	-	-	-	3	1
Bummeln, Flanieren	10	33	31	20	1
nutze Kultur-/Freizeit-/Sportangebote	22	3	11	6	3
keine Angaben	3	-	-	-	-
Gesamt	100	100	100	100	100



Kopplungen von Tätigkeiten in der Innenstadt

Frage: „Erledigen Sie heute mehrere verschiedene Tätigkeiten in der Innenstadt?“

	Angaben in %		
	Passanten aus Burgdorf	Passanten aus dem Umland	Burgdorfer online
ja	60	50	68
nein	40	50	32

Kopplungen von Tätigkeiten in der Innenstadt

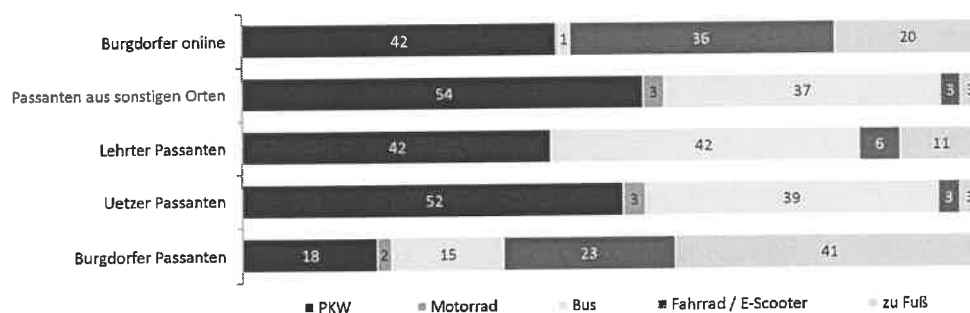
Frage: „Welche Tätigkeiten verbinden Sie heute miteinander?“

Befragte, die primär zum Einkaufen in die Innenstadt kommen, verbinden ihren Einkauf mit ...

Verbindung Einkaufen mit...	Angaben in %	
	Passanten	online
Wochenmarkt	24,0	38,4
Gastronomiebesuch	17,3	31,9
Besuch bei Dienstleistern	17,3	58,9
Besuch von Ärzten, Physiotherapie	5,3	28,6
Besuch von Ämtern	2,7	16,8
Bummeln / Flanieren	8,0	21,1
Freunde / Bekannte treffen	18,7	13,0
Besuch von Kultur-/ Freizeit- / Sportangeboten	6,7	13,0
arbeite hier / gehe zur Schule	21,3	11,9

Verkehrsmittelwahl zum Besuch der Innenstadt

Frage: „Wie sind Sie heute in die Innenstadt gekommen?“

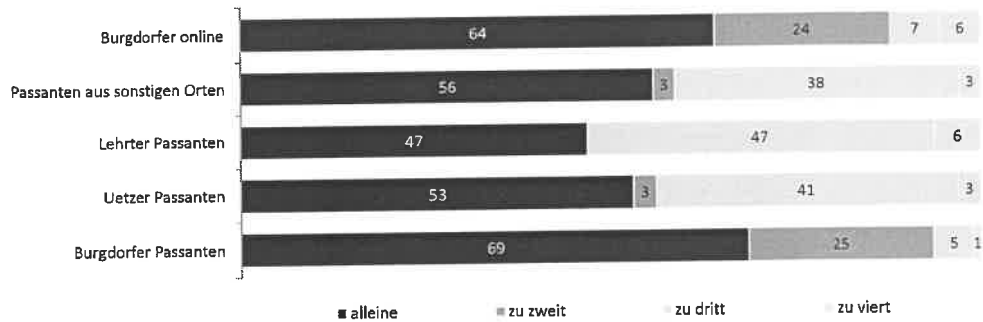




Anzahl der Personen für den Besuch der Innenstadt



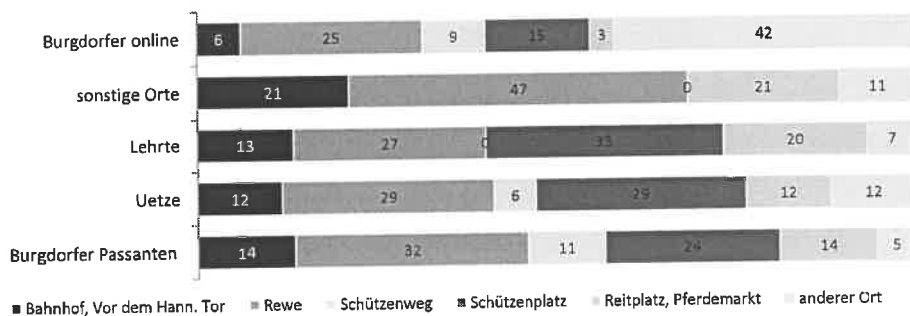
Frage „Sind Sie alleine oder mit anderen Personen in die Innenstadt gekommen?“



Gewählter Parkplatz in der Innenstadt

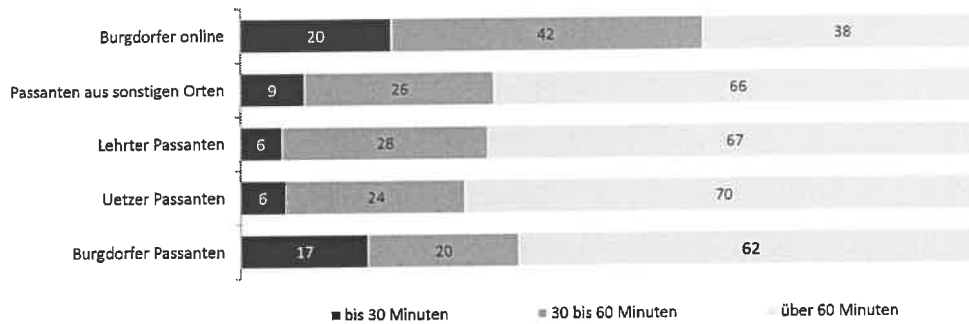


Frage: „Wo haben Sie Ihr Auto geparkt?“



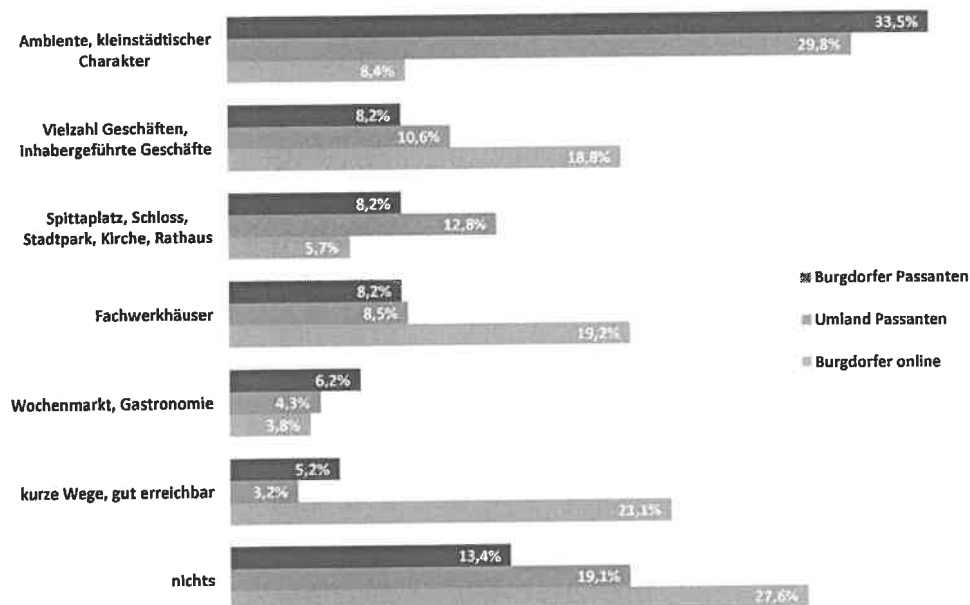
Aufenthaltsdauer in der Innenstadt

Frage: „Wie lange bleiben Sie heute in der Innenstadt?“



Positive Bewertung der Innenstadt

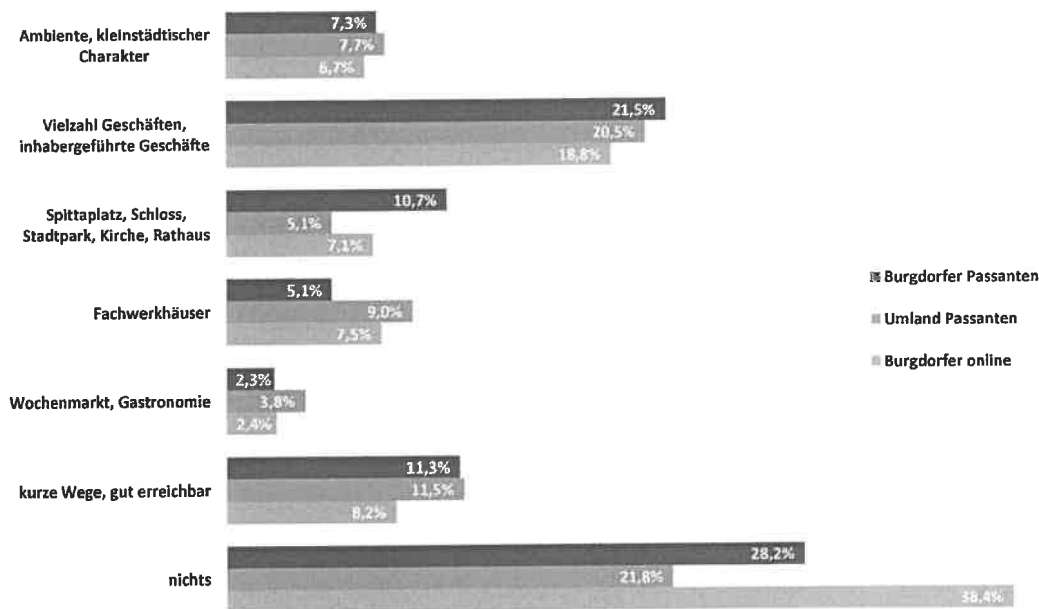
Frage: „Was gefällt Ihnen besonders an der Burgdorfer Innenstadt?“





Positive Bewertung der Marktstraße

Frage: „Was gefällt Ihnen besonders an der Marktstraße?“



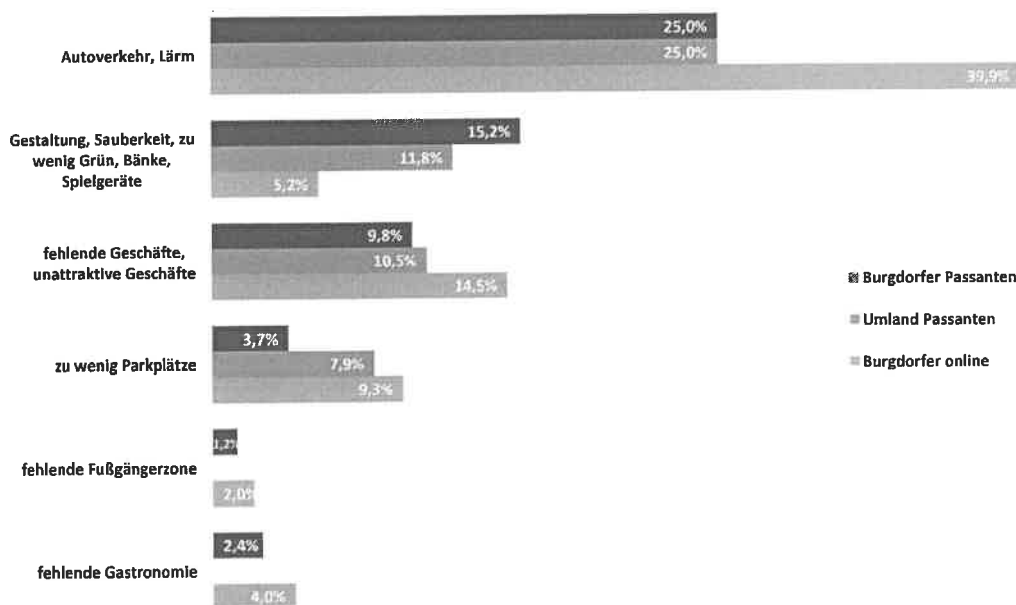
Passanten-/ Onlinebefragung Burgdorf GMA 2019

15



Negative Bewertung der Innenstadt

Frage: „Was gefällt Ihnen überhaupt nicht an der Burgdorfer Innenstadt?“



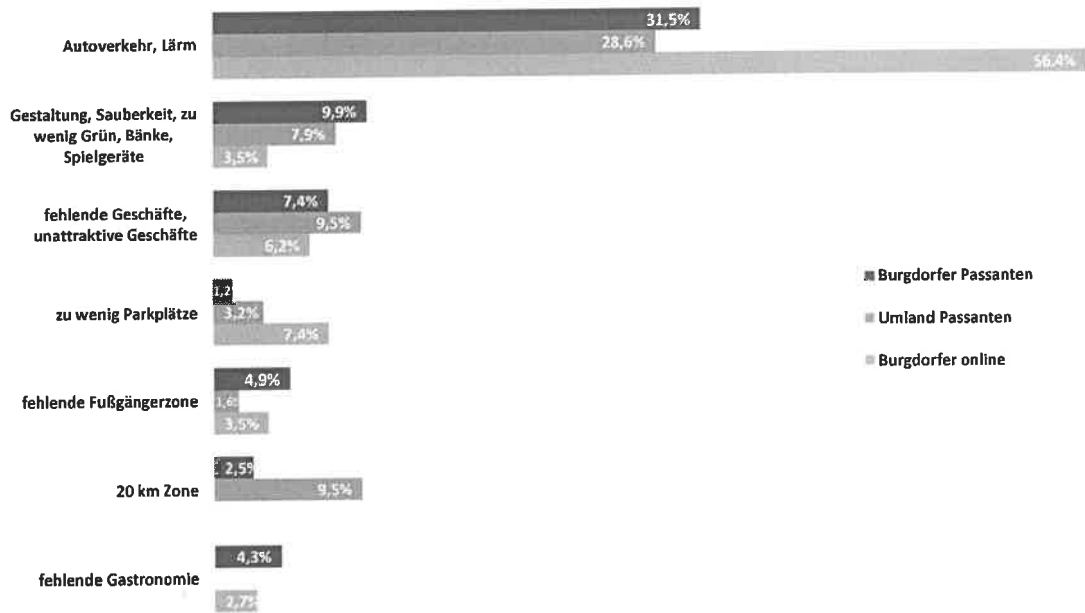
Passanten-/ Onlinebefragung Burgdorf GMA 2019

16



Negative Bewertung der Marktstraße

Frage „Was gefällt Ihnen überhaupt nicht an der Marktstraße?“



Passanten-/ Onlinebefragung Burgdorf GMA 2019

17



Häufigkeit des Besuchs in der Marktstraße

Frage: „Würden Sie die Marktstraße öfters besuchen, wenn?“

		Angaben in %		
		Passanten aus Burgdorf	Passanten aus dem Umland	Burgdorfer online
öfter, wenn	es eine ständige Fußgängerzone wäre	28	19	45
öfter, wenn	es eine saisonale Fußgängerzone wäre	3	3	16
genauso oft, wenn	es eine Fußgängerzone wäre	19	15	21
	weiß nicht	51	63	19
Gesamt		100	100	100

Passanten-/ Onlinebefragung Burgdorf GMA 2019

18



Vielen Dank
für Ihre Aufmerksamkeit



Gesellschaft für Markt-und Absatzforschung mbH
Ludwigsburg | Dresden, Hamburg, Köln, München
Geschäftsführer: Dr. Stefan Holl

Telefon: +49 07141 9360 -0
E-Mail: katharina.staiger@gma.biz
Internet: www.gma.biz